


TRANSCARIBE S.A.  
NIT 806.014.488-5  
ESTADO DE SITUACION FINANCIERA  
Períodos contables terminados el 30 de Abril de 2019 y 2018  
(Cifras en Miles de Pesos)

<u>COD.</u>	<u>ACTIVO</u>	<u>30-Apr-2019</u>	<u>30-Apr-2018</u>	<u>V/ción absoluta</u>	<u>V/ción relativa</u>
<b><u>ACTIVO CORRIENTE</u></b>					
11	EFFECTIVO	1,176,508	3,875,266	(2,698,758)	-69.6%
1317	PRESTACIÓN DE SERVICIOS	93,807	231,619	(137,812)	-59.5%
1384	OTRAS CUENTAS POR COBRAR	13,347	7,631	5,716	74.9%
1905	BIENES Y SERVICIOS PAGADOS POR ANTICIPADO	1,649,296	38,452	1,610,844	4189.2%
1906	AVANCES Y ANTICIPOS ENTREGADOS	353	14,193	(13,840)	-97.5%
1907	ANTICIPOS O SALDOS A FAVOR POR IMPUESTOS Y CONTRIBUCIONES	39,540	38,276	1,264	3.3%
1908	RECURSOS ENTREGADOS EN ADMINISTRACIÓN	6,753,476	15,687,058	(8,933,582)	-56.9%
1909	DEPOSITOS ENTREGADOS EN GARANTIA	1,147,312	0	1,147,312	100.0%
	<b>TOTAL ACTIVO CORRIENTE</b>	<b>10,873,639</b>	<b>19,892,495</b>	<b>(9,018,856)</b>	<b>-45.3%</b>
<b><u>ACTIVO NO CORRIENTE</u></b>					
<b><u>PROPIEDAD, PLANTA Y EQUIPOS</u></b>					
1655	MAQUINARIA Y EQUIPO	112,231	112,231	0	0.0%
1665	MUEBLES, ENSERES Y EQUIPO DE OFICINA	74,265	74,265	0	0.0%
1670	EQUIPOS DE COMUNICACIÓN Y COMPUTACIÓN	489,107	483,065	6,042	1.3%
1675	EQUIPOS DE TRANSPORTE, TRACCIÓN Y ELEVACIÓN	80,107,139	14,517,208	65,589,931	451.8%
	<b>Total Propiedad, Planta y Equipo</b>	<b>80,782,742</b>	<b>15,186,769</b>	<b>65,595,973</b>	<b>431.9%</b>
1685	DEPRECIACIÓN ACUMULADA DE PROPIEDADES, PLANTA Y EQUIPO	(2,983,708)	(1,233,209)	(1,750,499)	141.9%
	<b>Propiedad, Planta y Equipo</b>	<b>77,799,034</b>	<b>13,953,560</b>	<b>63,845,474</b>	<b>457.6%</b>
<b><u>OTROS ACTIVOS</u></b>					
1905	BIENES Y SERVICIOS PAGADOS POR ANTICIPADO	133,311	0	133,311	100.0%
1908	RECURSOS ENTREGADOS EN ADMINISTRACIÓN	29,708,074	32,475,306	(2,767,232)	-8.5%
1970	ACTIVOS INTANGIBLES	82,292	78,960	3,332	4.2%
1975	AMORTIZACIÓN ACUMULADA DE ACTIVOS INTANGIBLES	(42,907)	(27,381)	(15,526)	56.7%
	<b>Total Otros Activos</b>	<b>29,880,770</b>	<b>32,526,885</b>	<b>(2,646,115)</b>	<b>-8.1%</b>
	<b>TOTAL ACTIVO NO CORRIENTE</b>	<b>107,679,804</b>	<b>46,480,445</b>	<b>61,199,359</b>	<b>131.7%</b>
	<b>TOTAL ACTIVO</b>	<b>118,553,443</b>	<b>66,372,940</b>	<b>52,180,503</b>	<b>78.6%</b>
<b><u>CUENTAS DE ORDEN DEUDORAS</u></b>					
8355	EJECUCIÓN DE PROYECTOS DE INVERSIÓN	441,208,140	408,100,717	33,107,423	8.1%
835510	EJECUCIÓN DE PROYECTOS DE INVERSIÓN-ACTIVOS	10,883,355	2,073,148	8,810,207	425.0%
835511-1	EJECUCIÓN DE PROYECTOS DE INVERSIÓN-GASTO	615,661,482	591,364,265	24,297,217	4.1%
835511-2	EJECUCIÓN DE PROYECTOS DE INVERSIÓN-ENTREGA AL DISTRITO	(185,336,697)	(185,336,697)	0	0.0%
8390	OTRAS CUENTAS DEUDORAS DE CONTROL	624,167,631	624,167,631	0	0.0%
8915	DEUDORAS DE CONTROL POR CONTRA	(1,065,375,771)	(1,032,268,348)	(33,107,423)	3.2%



HUMBERTO JOSE RIPOLL DURANGO  
Representante Legal  
C.C. No. 9.147.783



TATIANA VILLADA MUNERA  
Revisor fiscal TP. No. 134845-T  
Miembro de Kreston RM S.A.  
NIT. 800.059.311




LUIS E. PUERTA ZAMBRANO  
Contador  
T.P. No. 47433-T

**TRANSCARIBE S.A.**  
**NIT 806.014.488-5**  
**ESTADO DE SITUACION FINANCIERA**  
**Períodos contables terminados el 30 de Abril de 2019 y 2018**  
**(Cifras en Miles de Pesos)**

<u>COD.</u>	<u>PASIVO</u>	<u>30-Apr-2019</u>	<u>30-Apr-2018</u>	<u>Vición absol. Abr. 2019-2018</u>	<u>Variación relativa</u>
<b><u>PASIVO CORRIENTE</u></b>					
2313	FINANCIAMIENTO INTERNO DE CORTO PLAZO	1,510,730	843,629	667,101	79.1%
2401	ADQUISICIÓN DE BIENES Y SERVICIOS NACIONALES	1,473,908	207,874	1,266,034	609.0%
2407	RECURSOS A FAVOR DE TERCEROS	535,306	313,499	221,807	70.8%
2424	DESCUENTOS DE NÓMINA	14,443	13,339	1,104	8.3%
2436	RETENCIÓN EN LA FUENTE E IMPUESTO DE TIMBRE	23,529	35,261	(11,732)	-33.3%
2460	CREDITOS JUDICIALES	1,060,021	0	1,060,021	100.0%
2490	OTRAS CUENTAS POR PAGAR	1,548,975	52,778	1,496,197	2834.9%
2511	BENEFICIOS A LOS EMPLEADOS A CORTO PLAZO	386,989	343,969	43,020	12.5%
2902	RECURSOS RECIBIDOS EN ADMINISTRACIÓN	4,760,157	13,399,444	(8,639,287)	-64.5%
	<b>TOTAL PASIVOS CORRIENTES</b>	<b>11,314,058</b>	<b>15,209,793</b>	<b>(3,895,735)</b>	<b>-25.6%</b>
<b><u>PASIVOS NO CORRIENTES</u></b>					
2314	FINANCIAMIENTO INTERNO DE LARGO PLAZO	76,347,974	12,750,847	63,597,127	498.8%
2490	OTRAS CUENTAS POR PAGAR	23,000,000	20,000,000	3,000,000	15.0%
2701	LITIGIOS Y DEMANDAS	4,684,894	3,901,067	783,827	20.1%
	<b>TOTAL PASIVO NO CORRIENTE</b>	<b>104,032,868</b>	<b>36,651,914</b>	<b>67,380,954</b>	<b>183.8%</b>
	<b>TOTAL PASIVO</b>	<b>115,346,926</b>	<b>51,861,707</b>	<b>63,485,219</b>	<b>122.4%</b>
<b><u>PATRIMONIO</u></b>					
3204	CAPITAL SUSCRITO Y PAGADO	500,000	500,000	0	0.0%
3215	RESERVAS	22,730,435	22,730,435	0	0.0%
3225	RESULTADOS DE EJERCICIOS ANTERIORES	(16,642,594)	(7,704,316)	(8,938,278)	116.0%
3230	RESULTADOS DEL EJERCICIO	(3,381,324)	(1,014,886)	(2,366,438)	233.2%
	<b>TOTAL PATRIMONIO</b>	<b>3,206,517</b>	<b>14,511,233</b>	<b>(11,304,716)</b>	<b>-77.9%</b>
	<b>TOTAL PASIVO MAS PATRIMONIO</b>	<b>118,553,443</b>	<b>66,372,940</b>	<b>52,180,503</b>	<b>78.6%</b>
<b><u>CUENTA DE ORDEN ACREEDORAS</u></b>					
9120	LITIGIOS Y MECANISMOS ALTERNATIVOS DE SOLUCIÓN DE CONFLICTO	237,101,332	214,563,568	22,537,764	10.5%
9308	RECURSOS ADMINISTRADOS EN NOMBRE DE TERCEROS	11,198,968	8,509,321	2,689,647	31.6%
9355	EJECUCIÓN DE PROYECTOS DE INVERSIÓN	667,460,235	691,497,116	(24,036,881)	-3.5%
9390	OTRAS CUENTAS ACREEDORAS DE CONTROL	160,285,113	249,229,268	(88,944,155)	-35.7%
9905	PASIVOS CONTINGENTES POR CONTRA	(237,101,332)	(214,563,568)	(22,537,764)	10.5%
9915	ACREEDORAS DE CONTROL POR CONTRA	(838,944,316)	(949,235,705)	110,291,389	-11.6%

  
**HUMBERTO JOSE RIPOLL DURANGO**  
Representante Legal  
C.C. No. 9.147.783

  
**TATIANA VILLADA MUNERA**  
Revisor fiscal TP. No. 134845-T  
Miembro de Kreston RM S.A.  
NIT. 800.059.311


  
**LUIS E. PUERTA ZAMBRANO**  
Contador  
T.P. No. 47433-T

TRANSCARIBE S.A.  
NIT 806.014.488-5  
ESTADO DE RESULTADO INTEGRAL  
Períodos contables de enero 01 a 30 de Abril de 2019 y 2018  
(Cifras en Miles de Pesos)

COD	<u>INGRESOS DE ACTIVIDADES ORDINARIAS</u>	de Ene 01 a 30 de abr - 2019	de Ene 01 a 30 de abr - 2018	V/ción absoluta	V/ción relativa
	<b><u>INGRESOS OPERACIONALES</u></b>				
43301001	ADMINISTRACION DEL SISTEMA (SITM)	1,040,562	800,065	240,497	30.1%
43301002	EXPLOTACION DEL SISTEMA (TC-OPERADOR)	4,534,197	1,794,786	2,739,411	152.6%
43301003	OTROS INGRESOS SERVICIOS DE TRANSPORTE	51,164	0	51,164	100.0%
	<b>Total Ingresos de Actividades Ordinarias</b>	<b>5,625,923</b>	<b>2,594,851</b>	<b>3,031,072</b>	<b>116.8%</b>
	<b><u>COSTO DE OPERACIONES</u></b>				
6345	SERVICIOS DE TRANSPORTE	4,865,399	1,994,514	2,870,885	143.9%
	<b>Total Costo de Ventas</b>	<b>4,865,399</b>	<b>1,994,514</b>	<b>2,870,885</b>	<b>143.9%</b>
	<b>UTILIDAD BRUTA</b>	<b>760,524</b>	<b>600,337</b>	<b>160,187</b>	<b>26.7%</b>
	<b><u>OTROS INGRESOS ORDINARIOS</u></b>				
4430	SUBVENCIÓN PARA GASTOS DE FUNCIONAMIENTO	3,159,590	2,196,084	963,506	43.9%
4802	INTERESES SOBRE DEPOSITOS-RENDIMIENTOS	161,796	48,420	113,376	234.2%
	<b>Total Otros Ingresos Ordinarios</b>	<b>3,321,386</b>	<b>2,244,504</b>	<b>1,076,882</b>	<b>48.0%</b>
	<b><u>GASTOS DE ADMINISTRACIÓN Y OPERACIÓN</u></b>				
5101	SUELDOS Y SALARIOS	595,745	593,038	2,707	0.5%
5102	CONTRIBUCIONES IMPUTADAS	627	801	(174)	-21.7%
5103	CONTRIBUCIONES EFECTIVAS	181,303	175,738	5,565	3.2%
5104	APORTES SOBRE LA NÓMINA	31,068	30,144	924	3.1%
5107	PRESTACIONES SOCIALES	205,692	199,225	6,467	3.2%
5111	GENERALES	756,882	718,595	38,287	5.3%
5120	IMPUESTOS, CONTRIBUCIONES Y TASAS	57,878	132,594	(74,716)	-56.3%
5211	GASTOS GENERALES DE OPERACIÓN	1,533,544	1,329,681	203,863	15.3%
	<b>Total Gastos de Administración y Operación</b>	<b>3,362,739</b>	<b>3,179,816</b>	<b>182,923</b>	<b>5.8%</b>
	<b><u>DEPRECIACIONES, AMORTIZACIONES Y PROVISIONES</u></b>				
5360	DEPRECIACIÓN DE PROPIEDADES, PLANTA Y EQUIPO	35,340	20,029	15,311	76.4%
5366	AMORTIZACIÓN DE ACTIVOS INTANGIBLES	5,199	5,264	(65)	-1.2%
5368	PROVISIÓN LITIGIOS Y DEMANDAS	372,225	0	372,225	100.0%
	<b>Total Gastos Depreciación, Amortización y Provisiones</b>	<b>412,764</b>	<b>25,293</b>	<b>387,471</b>	<b>1531.9%</b>
	<b>Total Gastos Operacionales</b>	<b>3,775,503</b>	<b>3,205,109</b>	<b>570,394</b>	<b>17.8%</b>
	<b>UTILIDAD OPERACIONAL (PERDIDA)</b>	<b>306,407</b>	<b>(360,268)</b>	<b>666,675</b>	<b>-185.0%</b>
	<b><u>OTROS INGRESOS</u></b>				
4808	OTROS INGRESOS	11,231	786	10,445	1328.9%
	<b>Total Otros Ingresos</b>	<b>11,231</b>	<b>786</b>	<b>10,445</b>	<b>1328.9%</b>
	<b><u>OTROS GASTOS</u></b>				
5802	COMISIONES	9,689	12,032	(2,343)	-19.5%
5804	FINANCIEROS	2,629,252	643,372	1,985,880	308.7%
5890	GASTOS DIVERSOS	1,060,021	0	1,060,021	100.0%
	<b>Total Otros Gastos</b>	<b>3,698,962</b>	<b>655,404</b>	<b>3,043,558</b>	<b>464.4%</b>
	<b>UTILIDAD O EXEDENTE (PERDIAD) DEL EJERCICIO</b>	<b>(3,381,324)</b>	<b>(1,014,886)</b>	<b>(2,366,438)</b>	<b>233.2%</b>

  
HUMBERTO JOSÉ RIPOLL DURANGO  
Representante Legal  
C.C. No. 9.147.783

  
TATIANA VILLADA MUNERA  
Revisor fiscal TP. No. 134845-T  
Miembro de Kreston RM S.A.  
NIT. 800.059.311

  
LUIS E. PUERTA ZAMBRANO  
Contador  
TP 47433-T



## COMENTARIOS A LAS PRINCIPALES VARIACIONES EN LOS ESTADOS FINANCIEROS A ABRIL DE 2019 Y 2018

A continuación realizamos comentarios sobre las principales variaciones entre los estados financieros a abril 30 de 2019 y abril 30 de 2018.

Los estados financieros de Transcaribe S.A. a abril de 2019 y Abril de 2018, se preparan y presentan bajo el nuevo marco normativo de la información contable pública (NIIF-NICSP), para Empresas que No Cotizan en el Mercado de Valores, y que no Captan Ni Administran Ahorro del Público, resolución 414 de 2014 de la Contaduría General de la Nación, y de más normas reglamentarias sobre la materia.

A continuación explicamos las variaciones más representativas de los rubros de los Estados Financieros a Abril 30 de 2019 y Abril 30 2018.

### ESTADO DE SITUACIÓN FINANCIERA

A abril 30 de 2019 y 2018

(Cifras en Millones)

CONCEPTOS	Abril 2019	Abril 2018	V/ción Absol.	V/ción Relativa
<b>ACTIVO</b>				
Activo Corriente	10.874	19.892	(9.019)	(45,34%)
Activos No Corrientes	107.680	46.480	61.199	131,67%
<b>Total Activo</b>	<b>118.554</b>	<b>66.373</b>	<b>52.181</b>	<b>78,62%</b>
<b>PASIVO</b>				
Pasivo Corriente	11.314	15.210	(3.896)	(25,61%)
Pasivo No Corriente	104.033	36.652	67.381	183,84%
<b>Total Pasivo</b>	<b>115.347</b>	<b>51.862</b>	<b>63.485</b>	<b>122,41%</b>
<b>Total Patrimonio</b>	<b>3.207</b>	<b>14.511</b>	<b>(11.305)</b>	<b>(77,90%)</b>
<b>Total Pasivo y Patrimonio</b>	<b>118.554</b>	<b>66.373</b>	<b>52.181</b>	<b>78,62%</b>
<b>CUENTAS DE ORDEN DEUDORAS</b>				
CUENTAS DE ORDEN DEUDORAS	1.065.376	1.032.268	33.107	3,21%
<b>CUENTAS DE ORDEN ACREEDORAS</b>				
CUENTAS DE ORDEN ACREEDORAS	1.076.046	1.163.799	(87.753)	(7,54%)



## COMENTARIOS A LAS PRINCIPALES VARIACIONES EN LOS ESTADOS FINANCIEROS A ABRIL DE 2019 Y 2018

---

### 1. ACTIVO (Cifras en Millones)

El Activo a abril 30 de 2019 asciende a \$118.554, se incrementa en \$52.181, (78.6%), la variación se observa, principalmente en el activo **No** corriente, cuya variación fue de \$61.199, (131.6%), este incremento se refleja básicamente en la Propiedad, Planta y Equipos, que varió en \$65.596, (431.9%), debido a la adquisición de 69 buses “tipo Padrón” por un monto de \$65.590.

En el Activo No Corriente, la cuenta 1908- Recursos Entregados en Admón; disminuyó en \$2.767 (8,5%), debido principalmente al traslado (reclasificación) al Activo corriente el valor proyectado a recaudar en el año 2019, por concepto de repagos (Reintegro) de los Aporte al FUDO – (VERFU).

El Activo Corriente, disminuye con relación al mismo periodo del año anterior en \$9.019 (45,3%), la variación se refleja esencialmente en la cuenta de 1908-Recursos entregados en Admón, debido a que en el año 2018, se utilizó recursos de esta cuenta, como parte del pago del saldo al concesionario del Portal Calicanto, por un monto de \$10.980.

### 2. PASIVO (Cifras en Millones)

El Pasivo a abril 30 de 2019 asciende a \$115.347, se incrementó con relación al mismo periodo del año 2018 en \$63.485 (122.4%), la variación se observa en el Pasivo **No** Corriente, que aumento en \$67.381 (183,8%); estas variación se presenta básicamente en la cuenta de 2314 – Financiamiento Interno de Largo Plazo, que varió en \$63.597 (498,8%), debido a la obligación en que incurrió Transcaribe S.A. para la adquisición de los 69 buses “Tipo Padrón”.

El Pasivo Corriente, disminuyó con relación al mismo periodo del año 2018 en \$3.896 (25.6%); esta variación se observa, esencialmente, en la cuenta 2902-Recursos Recibidos en Admón, que disminuyó en \$8.639 (64,5%), debido principalmente, a que esta cuenta se afectó con parte del valor pagado como saldo a la Concesión del Patio Portal, pues, la subcuenta 2902012009 – “Otros Aportes Ente Gestor”, es contrapartida de la cuenta 190803; y en su dinámica, disminuye (se debita) con estas operaciones.

### 3- PATRIMONIO (Cifras en Millones)

El Patrimonio a abril 30 de 2019 asciende a \$3.207, disminuyó con relación a Abril del año 2018 en \$11.305 (77,9%), la variación se debe, principalmente, al resultado del ejercicio del año 2018, que fue una pérdida por un monto de \$8.938; la perdida a 30 de abril de 2019 es de \$3.381.

### 4- CUENTAS DE ORDEN DEUDORAS Y DEUDORAS POR CONTRA (Cifras en Millones)

El saldo de este grupo a Abril 30 de 2019, asciende a \$1.065.376, se incrementó en \$33.107, (3.2%), en relación a Abril del año 2018; esta variación se refleja, principalmente en la cuenta 8355- Ejecución en Proyectos de Inversión, debido principalmente a la causación y pago del saldo de inversión en infraestructura de la concesión del Patio Portal, con ocasión del Otrosí No. 5 del



## COMENTARIOS A LAS PRINCIPALES VARIACIONES EN LOS ESTADOS FINANCIEROS A ABRIL DE 2019 Y 2018

contrato de concesión; y los anticipos entregados a los contratistas de obras para la construcción de las vías de Pretroncales, Alimentadoras y Complementarias.

### 5- CUENTAS DE ORDEN ACREEDORAS Y ACREEDORAS POR CONTRA (Cifras en Millones)

El saldo de este grupo a abril 30 de 2019, asciende a \$1.076.046, disminuye en \$87.753 (7.5%), en relación a Abril del año 2018; esta variación se refleja principalmente en las cuentas de 9355- Ejecución de Proyectos de Inversión y 9390- Otras Cuentas Acreedoras de Control, que disminuyeron en \$24.037 (3,5%) y \$88.944 (35,7%), respectivamente, debido al abono al Crédito Sindicado, por concepto pago de cuotas extraordinarias realizadas anticipadamente. Y la disminución en la cuenta 939011 -Contratos en Ejecución, básicamente por la ejecución del contrato de la adquisición de los 69 buses tipo Padrón, la cuenta 939013 – Convenios, por los Aportes de la vigencia 2018 realizados por la Nación y las vigencias 2018 y 2019 realizados por el Distrito de Cartagena.

### ESTADO DE RESULTADO INTEGRAL De Enero 01 a Abril 30 de 2019 y 2018

CONCEPTO	Abril 2019	Abril 2018	V/ción Absoluta	V/ción Relativa
Ingresos Operacionales	5.626	2.595	3.031	116,81%
Ingresos No operacionales	3.333	2.245	1.088	48,43%
<b>Total Ingresos</b>	<b>8.959</b>	<b>4.840</b>	<b>4.119</b>	<b>85,09%</b>
Costo de Operación	4.865	1.995	2.870	143,94%
<b>GASTOS</b>				
Gastos de Administración	1.829	1.850	(21)	(1,14%)
Gastos de Operación	1.534	1.330	204	15,33%
Deterioro, Depreciación, Amortiz, Provisión	413	25	388	1531,93%
Otros Gastos -Gastos Financieros	3.699	655	3.044	464,38%
<b>Total Gastos</b>	<b>7.475</b>	<b>3.860</b>	<b>3.615</b>	<b>93,61%</b>
<b>Total Costos y Gastos</b>	<b>12.340</b>	<b>5.855</b>	<b>6.485</b>	<b>110,76%</b>
<b>Resultado del Ejercicio</b>	<b>(3.381)</b>	<b>(1.015)</b>	<b>(2.366)</b>	<b>233,16%</b>

### 6- INGRESOS (Cifras en Millones)

Los ingresos a abril del año 2019 son de \$8.959, aumentaron en relación al mismo periodo del año 2018 en \$4.119 (85,09%), la variación se observa, principalmente, en los ingresos operacionales que variaron en \$3.031 (116,81%), debido principalmente a que en el mes de enero de 2019,



## COMENTARIOS A LAS PRINCIPALES VARIACIONES EN LOS ESTADOS FINANCIEROS A ABRIL DE 2019 Y 2018

---

entraron operación nuevas rutas, cubierta con buses de la nueva flota (Buses tipo Padrón). Los ingresos No operacionales, también se incrementaron, en relación al mismo periodo del año anterior en \$1.088 (48,43%), debido a las Transferencias realizadas por el Distrito de Cartagena a Transcaribe S.A. en el año 2019 para gastos de funcionamiento.

### 7- COSTOS DE OPERACIÓN (Cifra en Millones)

Los Costos de Operación a abril del año 2019 son de \$4.865, aumentaron en \$2.870 (143,94%) con relación al mismo periodo del año 2018, la variación se debe principalmente al incremento de la flota, buses tipo Padrón, que entraron (parcialmente) en operación desde enero de 2019.


### 8- GASTOS (Cifra en Millones)

Los Gastos a abril del año 2019 ascienden a \$7.475, aumentaron con relación al mismo periodo del año anterior en \$3.615, (93,61%), el incremento se refleja principalmente en los Gastos Financieros, los cuales son de \$2.639, se incrementaron en \$1.984 (308,7%), en relación a este mismo periodo del año 2018; la variación en esta cuenta se debe a los intereses causados y pagados, correspondiente al crédito para la adquisición de los 69 buses tipo Padrón. Y los Gastos Diversos que ascienden a \$1.060.

Los gastos de operación son \$1.534, se incrementaron en relación con el mismo periodo del año 2018 en \$204 (15,33%), debido principalmente a la necesidad de mayor contratación por el incremento del servicio.

Los Gastos de Administración a abril de 2019 son de \$1.829, disminuyeron con relación al mismo periodo del año 2018 en \$21 (1,1%), debido principalmente a los gastos de Impuestos, Tasa y Contribuciones que disminuyeron en \$75 (56,4%), se refleja en el valor de la cuota de Fiscalización, que no se ha registrado y los GMF, que disminuyeron en el periodo de 2019.

El resultado del ejercicio a abril de 2019 es una pérdida de \$3.381, debido principalmente al incremento de los costos y los gastos financieros y los gastos diversos.

  
**LUISE. PUERTA ZAMBRANO**  
P.E. Contador  
T.P. No. 47433 -T